

## Enquête sur les Soins Psychiatriques Sur Décision du Représentant de l'Etat Dans Quatre Régions Françaises :

NORD-PAS-DE-CALAIS, ILE DE FRANCE, AQUITAINE, ET PROVENCE-ALPES-CÔTES D'AZUR

### 1<sup>er</sup> Bilan - CH. Cadillac

Le Centre Collaborateur de l'OMS a initié une étude nationale sur les Soins Psychiatriques Sur Décision du Représentant de l'Etat (hospitalisation d'office). L'objectif est d'une part de comprendre l'augmentation inquiétante des hospitalisations d'office (de 31% entre 1998 et 2007) mais surtout de comprendre la disparité entre les départements dans l'utilisation de cette mise sous contrainte.

Analyser ces mesures reste complexe. Les rôles des différents acteurs de soins, des préfetures, des municipalités, des équipes de psychiatrie locale mais aussi des familles et de l'entourage doivent être pris en compte. L'hypothèse avancée par le CC OMS est la suivante :

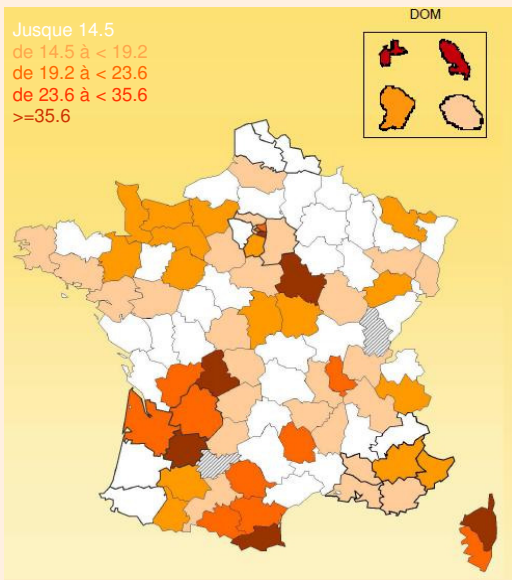
« La variabilité du recours à l'HO n'est pas seulement en rapport avec la sévérité des troubles présentés par les patients, mais aussi le fait de pratiques et d'habitudes locales ».

Deux phases d'étude sont mises en place. Une première phase d'un an qui consiste à décrire les profils socio-démographiques et cliniques des personnes entrant en HO (SDRE). La deuxième phase consiste à étudier le devenir de ses patients sur 5 ans.

Le centre hospitalier de Cadillac, engagé dans cette étude a, depuis quelques semaines terminé, la première phase.

#### Situation Nationale - Zoom sur les régions participantes

Taux d'Hospitalisation d'office pour 100 000 Hab. 2007



#### Nord Pas de Calais

↳ Tous les secteurs sont à faible taux d'hospitalisation d'office.

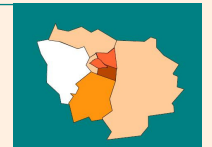
52 secteurs sur 60 participent à l'enquête, **soit 87%**.



#### Ile de France

↳ La région comporte des secteurs à taux faibles, intermédiaires et élevés.

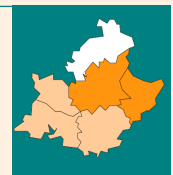
37 secteurs participants sur 151, **soit 25%**



#### Provence Alpes Côte d'Azur

↳ La région comporte des secteurs à taux relativement faibles.

38 secteurs participants sur 63, **soit 60%**



#### Aquitaine

↳ Une disparité encore plus marquée.

Les départements du sud comptent des taux faibles d'HO/SDRE alors que ceux du nord sont élevés (cf. carte).

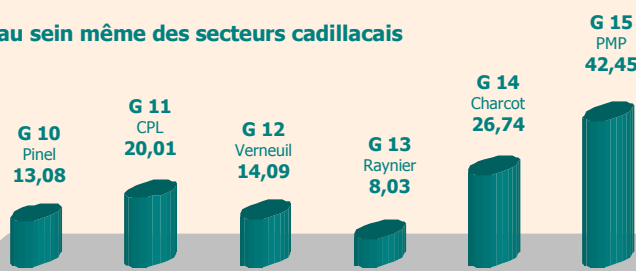
23 secteurs sur 36 participent à l'enquête, **soit 64 %**.



Cette disparité se retrouve au sein même des secteurs cadillacais

Voici les taux (pour 100 000 hab.) d'hospitalisation d'office par secteur de l'année 2010 (sectorisation au code postal du domicile).

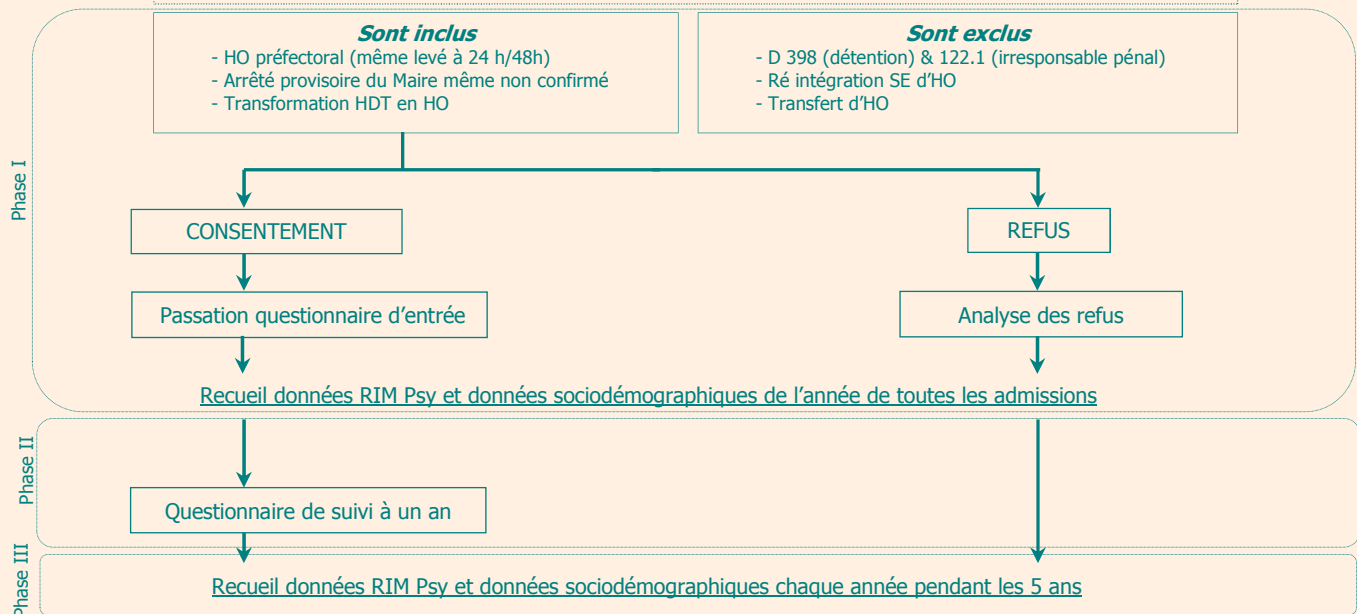
Sont pris en compte toutes les nouvelles admissions de l'année (hors UMD, détenus, réintégrations).



## Rappel de la procédure et des critères de l'enquête

### Admission d'un patient en HO (SDRE)

Période d'inclusion - du 1er avril 2011 au 31 mars 2012 pour le CH. Cadillac



## L'enquête dans les quatre régions participantes



Voici par région, les premiers résultats (au 1er janvier 2012), nous obtenons **un total de :**

**388 CONSENTEMENTS soit 45%**

**192 REFUS soit 22%**

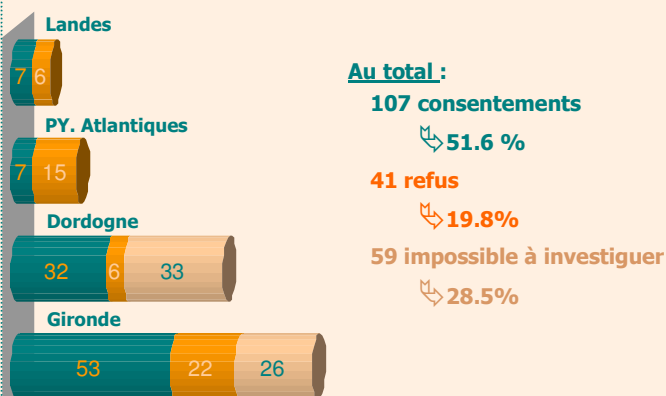
**280 IMPOSSIBLE A INVESTIGUER soit 33%**

*La plupart des secteurs ont terminé leur 1<sup>ère</sup> année d'inclusion (sauf Aquitaine)*

## L'enquête en Aquitaine

Si en Aquitaine, nous avons **une majorité de secteurs engagée** dans l'étude, nous avons également autant de secteurs à faible taux que de secteurs à fort taux d'HO. Ceci, va nous permettre non seulement d'observer et d'étudier les situations à l'origine des disparités mais aussi de comprendre l'impact que cela peut avoir sur les personnes hospitalisées.

### Participation en Aquitaine



*Ces données prennent en compte uniquement les secteurs ayant terminé leur année d'inclusion.*

### Avancée de l'étude dans notre région

**1<sup>ère</sup> Phase** | Le **Lot et Garonne** (47) et le **CH. Côte Basque** (64) effectuent les inclusions jusqu'en juillet 2012.

**2<sup>ème</sup> Phase** | Les secteurs de **Gironde** (33) et **Dordogne** (24) commencent depuis peu le suivi (J+365) des patients inclus en phase 1.

**Suivi à 5 ans** | Les secteurs des **Landes** (40) et du **CH des Pyrénées Atlantiques** (64) ont terminé le suivi à un an et doivent à présent recueillir les données RIMP sur 4 ans.

## Bilan sur le CH. Cadillac

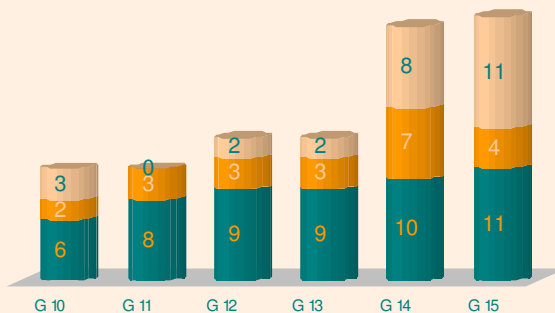
### 101 mesures d'hospitalisation d'office (SDRE)

durant l'année d'inclusion

#### Bilan des participations

- ⇒ **53 personnes ont donné leur consentement à participer**
- ⇒ **22 ont refusé**
- ⇒ **26 se sont avérés impossible à investiguer**  
(sortie du patient/état incompatible pour un entretien, etc.)

Voici le détail par secteur (graphique de droite)



Cette proportion d'environ **53 % de consentement** est très intéressante. Si elle est nettement supérieure à la moyenne nationale (45%), elle constitue également notre échantillon pour l'analyse du suivi des patients.

#### Les investigations impossibles de Cadillac

Les 26 investigations impossibles correspondent à une situation où il a été impossible de rencontrer le patient dans les délais impartis.

- ↳ dans 8 cas, l'état du patient ne nous a pas permis d'envisager un entretien.
- ↳ dans 9 cas, le patient est sorti (avant les 8 jours de délai).
- ↳ dans 9 cas, nous n'avons pas pu rencontrer le patient dans le délai impartis.

#### Une étude menée avec sérieux par ses enquêteurs

20 enquêteurs formés



16 ont fait au moins un dossier



11 ont assuré une année complète d'inclusion

**Infirmiers** pour la plupart mais aussi un **cadre de santé**, un **cadre supérieur de santé** et un **psychologue**. Ils ont eu à rencontrer le patient, son entourage puis tous les acteurs concernés par cette mesure sous contrainte (des médecins traitants aux élu ayant signé l'arrêté d'hospitalisation).

L'implication et la réflexion qu'ils ont su apporter étant au cœur d'une situation souvent complexe nous permet d'avoir des dossiers de qualité. Nous soulignerons également leur réactivité à l'arrivée d'un nouveau patient.

Cette étude a aussi mobilisé la participation active des **équipes soignantes**, des **secrétaires médicales** et des **médecins** concernés par les admissions des hospitalisations d'office.

#### Descriptif de notre échantillon

101 admissions HO/SDRE constituent notre échantillon.



26 Femmes admises en HO (SDRE)

51 ans d'âge moyen



75 Hommes admis en HO (SDRE)

41 ans d'âge moyen



#### Sur 101 mesures

- ➡ **12 émanent d'un arrêté préfectoral et 89 d'un arrêté provisoire municipal**
- ➡ **5 correspondent à des personnes dont la provenance est hors départements et 5 autres à des personnes sans domicile.**
- ➡ **10 de ces mesures ont été levées dans les 24 heures.**
- ➡ **4 ont eu une deuxième admission en HO (SDRE) au CH. Cadillac durant la période d'inclusion.**

#### La durée des mesures d'hospitalisation d'office

69 mesures

levées durant la période d'inclusion

➡ **35%** des mesures sont levées la **première semaine**

27 mesures

toujours en cours

**50%** ont été levées dans les **20 premiers jours**

4 mesures

Transfert du patient

**75%** ont été levées dans les **40 premiers jours**

1 mesure

décès du patient